



FIRST
PAG. 150/151



FIRST
PAG. 154/155



FIRST
PAG. 156/157



FIRST
PAG. 158/159



FEEL
PAG. 160/161



JOY
PAG. 166/167



JOY
PAG. 170/171



FUN
PAG. 172/173



FUN
PAG. 178/179

COLLEZIONE
Everyone



ELETTRODOMESTICI HOTPOINT

DETAILS

DOORS

ANTE IN NOBILITATO ROVERE BIANCO GESSATO E CAPPUCCINO SOFT.
DOORS IN WHITE LIMED OAK WOOD MELAMINE AND CAPPUCCINO OFT MELAMINE.
PORTES EN MÉLAMINÉ CHÊNE BLANC CÉRUSÉ ET CAPPUCCINO SOFT.
PUERTAS EN ENNOBLECIDO ROBLE BLANCO YESOSO Y CAPUCHINO SOFT

TOP

PIANO LAVORO E SCHIENALE IN LAMINATO CAPPUCCINO.
WORKTOP AND BACK PANEL IN CAPPUCCINO LAMINATE.
PLAN DE TRAVAIL ET CRÉDENCE EN STRATIFIÉ CAPPUCCINO.
ENCIMERA Y TRASERA EN LAMINADO CAPUCHINO.

MORE

ELEMENTI A GIORNO IN NOBILITATO CAPPUCCINO SOFT.
OPEN UNITS IN SOFT CAPPUCCINO MELAMINE.
ÉLÉMENTS OUVERTS EN MÉLAMINÉ CAPPUCCINO SOFT.
MUEBLES ABIERTOS EN ENNOBLECIDO CAPUCHINO SOFT.

Lavelli e
miscelatori

FRANKE



APERTURA CON GOLA

IL PROGETTO FIRST SI CARATTERIZZA PER L'APERTURA DEI CONTENITORI CON GOLA IN ALLUMINIO. OFFRE UNA CHIARA PULIZIA ESTETICA A FRONTE DI UNA COMODA APERTURA DELLE ANTE.

CHANNEL OPENING

THE FIRST DESIGN FEATURES AN ALUMINIUM CHANNEL OPENING SYSTEM, WITH A CLEAN LOOK AS WELL AS EASY OPENING.

GORGE OUVERTURE

LE PROJET FIRST EST CARACTÉRISÉ PAR UNE OUVERTURE À GORGE EN ALUMINIUM DES MODULES. IL OFFRE UN DESIGN EXTRÊMEMENT ÉPURÉ TOUT EN FACILITANT L'OUVERTURE DES PORTES.

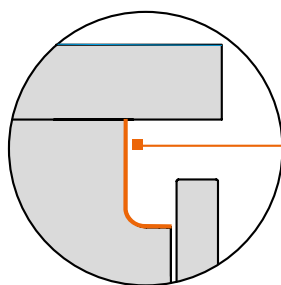
APERTURA CON GOLA

EL PROYECTO FIRST SE CARACTERIZA POR LA APERTURA DE LOS CONTENEDORES CON SISTEMA GOLA EN ALUMINIO. OFRECE UN ASPECTO LIMPIO AL TIEMPO QUE PERMITE UNA CÓMODA APERTURA DE LAS PUERTAS.



DETAILS

GOLA "FIRST".
CHANNELS "FIRST".
GORGES "FIRST".
PERFIL "FIRST".



WWW.SNAIDERO.COM



DETAILS

FINITURE DISPONIBILI.
AVAILABLE FINISHES.
FINITIONS DISPONIBLES.
ACABADOS DISPONIBLES.

ALLUMINIO ANODIZZATO.
ANODIZED ALUMINUM.
ALUMINIUM ANODISÉ.
ALUMINIO ANODIZADO.

ALLUMINIO VERNICIATO POLVERE.
POWDER-PAINTED ALUMINUM.
ALUMINIUM PEINT POUVRE.
ALUMINIO BARNIZADO POLVO.





FIRST
SNAIDERO
DESIGN



ELETTRODOMESTICI ELECTROLUX

DETAILS

DOORS

ANTE IN NOBILITATO GRIGIO FERRO E BIANCO ARTICO SOFT.
DOORS IN IRON GREY AND SOFT ARCTIC WHITE MELAMINE.
PORTES EN MÉLAMINÉ GRIS FER ET BLANC ARCTIQUE SOFT.
PUERTAS EN ENNOBLECIDO GRIS HIERRO Y BLANCO ARTICO SOFT.

TOP

PIANO LAVORO E SCHIENALE IN LAMINATO GRIGIO FERRO.
WORKTOP AND BACK PANEL IN IRON GREY LAMINATE.
PLAN DE TRAVAIL ET CRÉDENCE EN STRATIFIÉ GRIS FER.
ENCIMERA Y TRASERA EN LAMINADO GRIS HIERRO.

MORE

SCHIENALE SUPERIORE IN NOBILITATO ROVERE NATURA.
UPPER BACK PANEL IN NATURE OAK MELAMINE.
CRÉDENCE SUPÉRIEURE EN MÉLAMINÉ CHÊNE NATURE.
TRASERA SUPERIOR EN ENNOBLECIDO ROBLE NATURALEZA.

MENSOLA VASSOIO IN NOBILITATO GRIGIO FERRO SOFT.
TRAY SHELF IN SOFT IRON GREY MELAMINE.
ÉTAGÈRE À PLATEAU EN MÉLAMINÉ GRIS FER SOFT.
BALDA A BANDEJA EN ENNOBLECIDO GRIS HIERRO SOFT.





FIRST
SNAIDERO
DESIGN



ELETTRODOMESTICI ELECTROLUX



191

156/157

DETAILS

DOORS

ANTE IN LACCATO LUCIDO BORDATO BIANCO GESSO.
CHALK WHITE HIGH GLOSS LACQUERED DOORS WITH EDGE.
PORTES EN LAQUÉ BRILLANT BLANC CRAIE AVEC CHANTS.
PUERTAS EN LACADO BRILLO CANTEADO BLANCO YESO.

TOP

PIANO LAVORO IN LAMINATO BIANCO ARTICO E ROVERE OSLO.
WORKTOP IN ARCTIC WHITE AND OSLO OAK LAMINATE.
PLAN DE TRAVAIL EN STRATIFIÉ BLANC ARCTIQUE ET CHÊNE OSLO.
ENCIMERA EN LAMINADO BLANCO ÁRTICO Y ROBLE OSLO.

MORE

SCHIENALE IN LAMINATO ROVERE OSLO.
BACK PANEL IN OSLO OAK LAMINATE.
CRÉDENCE EN STRATIFIÉ CHÊNE OSLO.
TRASERA EN LAMINADO ROBLE OSLO



FIRST
SNAIDERO
DESIGN



158/159

ELETTRODOMESTICI WHIRLPOOL

DETAILS

DOORS

ANTE IN NOBILITATO NOCE MIDNIGHT E CAPPUCCINO SOFT.
DOORS IN MIDNIGHT WALNUT MELAMINE AND SOFT CAPPUCCINO MELAMINE.
PORTES EN MÉLAMINÉ NOYER MIDNIGHT ET CAPPUCCINO SOFT.
PUERTAS EN ENNOBLECIDO NOGAL MIDNIGHT Y CAPUCHINO SOFT.

TOP

PIANO LAVORO E SCHIENALE IN LAMINATO GRIGIO VIGOGNA.
WORKTOP AND BACK PANEL IN VICUNA GREY LAMINATE.
PLAN DE TRAVAIL ET CRÉDENCE EN STRATIFIÉ GRIS VIGOGNE.
ENCIMERA Y TRASERA EN LAMINADO GRIS VICUÑA.

MORE

ELEMENTI A GIORNO IN NOBILITATO NOCE MIDNIGHT.
OPEN UNITS IN MIDNIGHT WALNUT MELAMINE.
ÉLÉMENTS OUVERTS ET CRÉDENCE SUPÉRIEURE EN MÉLAMINÉ NOYER MIDNIGHT.
MUEBLES ABIERTOS Y TRASERA SUPERIOR EN ENNOBLECIDO NOGAL MIDNIGHT.



193



FEEL
SNAIDERO
DESIGN



160/161

DETAILS

DOORS

ANTE IN NOBILITATO BIANCO ARTICO E NOCE MIDNIGHT.
DOORS IN ARCTIC WHITE AND MIDNIGHT WALNUT MELAMINE.
PORTES EN MÉLAMINÉ ARCTIC BLANCHE ET MÉLAMINÉ NOYER MIDNIGHT.
PUERTAS EN ENNOBLECIDO BLANCO ARTICO Y NOGAL MIDNIGHT.

TOP

PIANO DI LAVORO IN LAMINATO SEPPIA BRUNO.
WORKTOP AND BACK PANEL IN SEPIA BROWN LAMINATE.
PLAN DE TRAVAIL ET CRÉDENCE EN STRATIFIÉ EN SEPIA BRUN.
ENCIMERA Y TRASERA EN LAMINADO SEPIA MORENA.



162/163

DETAILS

CAPPA URBAN.
EXTRACTOR URBAN.
HOTTES URBAN.
CAMPANA URBAN.

COLLEZIONE
SISTEMA

COLLEZIONE
Everyone

IL BENESSERE DELL'ARIA

INDISPENSABILI IN CUCINA, LE MODERNE CAPPE SONO SEMPRE PIÙ EFFICACI E SILENZIOSE. PUNTANDO SU FORME INSOLITE E MATERIALI DI PREGIO, LE ABBIAMO SPESSO TRASFORMATE IN VERI E PROPRI OGGETTI DI DESIGN, GARANTENDO PRESTAZIONI, FUNZIONALITÀ E VERSATILITÀ PROGETTUALE. NELL'IMMAGINE LA NUOVA CAPPA URBAN A PARETE PERSONALIZZABILE IN UN'AMPIA GAMMA DI FINITURE D'ANTA.

CAPPA URBAN

WELLNESS IS IN THE AIR

OUR MODERN EXTRACTORS ARE MORE EFFECTIVE AND QUIET; WE'VE TRANSFORMED THEM INTO OBJECTS OF DESIGN BY USING UNUSUAL SHAPES AND REFINED MATERIAL AND WE'VE IMPROVED THEIR PERFORMANCE, FUNCTIONALITY AND DESIGN VERSATILITY. IN THE IMAGE THE WALL MOUNTED HOOD URBAN, THAT CAN BE PERSONALIZED IN A WIDE RANGE OF DOOR FINISHES.

LE BIEN-ÊTRE DE L'AIR

INDISPENSABLES DANS LA CUISINE, LES HOTTES MODERNES SONT DE PLUS EN PLUS EFFICACES ET SILENCIEUSES. À TRAVERS L'UTILISATION DE FORMES REMARQUABLES ET DE MATÉRIAUX EXCLUSIFS, ON LES A SOUVENT TRANSFORMÉES EN VÉRITABLES OBJETS DE DESIGN, TOUT EN MAINTENANT LES PERFORMANCES, LA FONCTIONNALITÉ ET LA FLEXIBILITÉ D'AMÉNAGEMENT. DANS L'IMAGE, LA NOUVELLE HOTTE MURALE URBAN PEUT ÊTRE PERSONNALISÉE DANS UNE LARGE GAMME DE FINITIONS DE PORTES.

EL BIENESTAR ESTÁ EN EL AIRE

INDISPENSABLES EN LA COCINA, LAS CAMPANAS MODERNAS SON CADA VEZ MÁS EFICACES Y SILENCIOSAS. ADOPTANDO FORMAS INSÓLITAS Y VALIOSOS MATERIALES, A MENUDO LAS HEMOS TRANSFORMADO EN AUTÉNTICOS OBJETOS DE DISEÑO, SIN CEDER A COMPROMISOS EN LO QUE RESPECTA A SUS PRESTACIONES, FUNCIONALIDAD Y VERSATILIDAD DE PROYECTO.

EN LA IMAGEN, LA NUEVA CAMPANA URBANA MONTADA EN LA PARED SE PUEDE PERSONALIZAR EN UNA AMPLIA GAMA DE ACABADOS DE PUERTAS.



197

APERTURA PROFILO-MANIGLIA

UNA MANIGLIA IN ALLUMINIO INTEGRATA DIRETTAMENTE SUL BORDO DELL'ANTA CARATTERIZZA IL PROGETTO FEEL; PENSATA PER QUANTI AMANO UN'ESTETICA PULITA ED ESSENZIALE SENZA RINUNCIARE ALLA PRATICITÀ DELLA MANIGLIA.

PROFILE_HANDLE OPENING


AN ALUMINIUM HANDLE BUILT DIRECTLY INTO THE EDGE OF THE DOOR IS THE DISTINCTIVE FEATURE OF THE FEEL DESIGN; MADE FOR THOSE WHO LOVE A CLEAN AND MINIMALIST LOOK WITH PRACTICAL HANDLES.

PROFILE_POIGNÉE OUVERTURE

LE PROJET FEEL EST CARACTÉRISÉ PAR UNE POIGNÉE EN ALUMINIUM DIRECTEMENT INTÉGRÉE AU CHANT DE LA PORTE ET CONÇUE POUR CEUX QUI SOUHAITENT UN DESIGN ÉPURÉ ET ESSENTIEL SANS POUR AUTANT RENONCER À LA PRATICITÉ DE LA POIGNÉE.

APERTURA PERFIL_TIRADOR

UN TIRADOR EN ALUMINIO INTEGRADO DIRECTAMENTE SOBRE EL BORDE DE LA PUERTA CARACTERIZA EL PROYECTO FEEL; PENSADA PARA LOS AMANTES DE UNA ESTÉTICA LIMPIA Y SENCILLA QUE NO RENUNCIAN A LA COMODIDAD DEL TIRADOR.

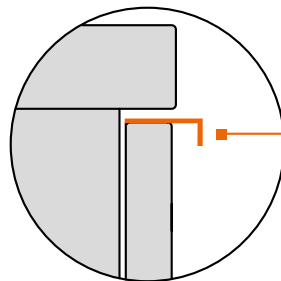


164/165

199

DETAILS

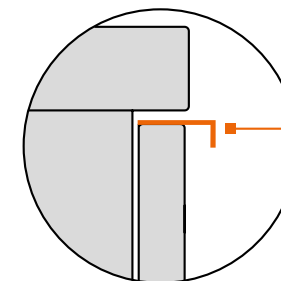
MANIGLIA FEEL.
FEEL HANDLE-PROFILE.
PROFIL-POIGNÉE FEEL.
PERFILE FEEL.



DETAILS

FINITURA DISPONIBILE.
AVAILABLE FINISHES.
FINITION DISPONIBLES.
ACABADO DISPONIBLES.

ALLUMINIO VERNICIATO NERO.
AVAILABLE IN BLACK METAL.
DISPONIBLE EN METAL NOIR.
ACABADO METAL NEGRO.





JOY
SNAIDERO
DESIGN



166/167

201

DETAILS

DOORS

ANTE IN LACCATO BORDATO OPACO BIANCO GESSO.
DOORS IN CHALK WHITE MATT LACQUERS WITH LASER EDGE.
PORTES EN LAQUÉ MAT AVEC CHANTS LASER BLANC CRAIE.
PUERTAS EN LACADO MATE RIBETEADOS CANTEADO BLANCO YESO.

TOP

PIANO DI LAVORO E SCHIENALE IN LAMINATO BIANCO ARTICO.
WORKTOP AND BACK PANEL IN ARCTIC WHITE LAMINATE.
PLAN DE TRAVAIL ET CRÉDENCE EN STRATIFIÉ BLANC ARCTIQUE.
ENCIMERA Y TRASERA EN LAMINADO BLANCO ARTICO.

MORE

ELEMENTI A GIORNO E MENSOLE VASSOIO IN NOBILITATO EUCALIPTO APACHE.
OPEN UNITS AND TRAY SHELVES IN APACHE EUCALYPTUS MELAMINE.
ÉLÉMENTS OUVERTS ET ÉTAGÈRES À PLATEAU EN MÉLAMINÉ EUCALYPTUS APACHE.
MUEBLES ABIERTOS Y BALDA A BANDEJA EN ENNOBLECIDO EUCALIPTO APACHE.

APERTURA PROFILO JOY

NELLA SUA LINEARE SEMPLICITÀ, IL PROFILO IN ALLUMINIO INTEGRATO SULL'ANTA DI JOY, CARATTERIZZA IL PROGETTO CON UN SEGNO ALTAMENTE DISTINTIVO. DISPONIBILE IN DUE COLORI: GRIGIO BRUNITO E CHAMPAGNE.

PROFILE OPENING JOY

WITH ITS LINEAR SIMPLICITY, THE ALUMINIUM CHANNEL BUILT INTO THE JOY DOOR IS A HIGHLY DISTINCTIVE FEATURE FOR THIS DESIGN. AVAILABLE IN BURNISHED GREY AND CHAMPAGNE FINISH.

PROFIL OUVERTURE JOY

LE PROJET SE DISTINGUE PAR UN PROFIL À SIMPLICITÉ LINÉAIRE INTÉGRÉ À LA PORTE DE JOY. DISPONIBLE EN FINITION GRIS BRUNI ET CHAMPAGNE.

APERTURA PERFIL JOY

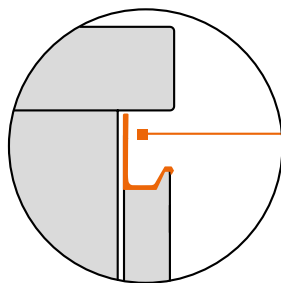
CON UNA SEMPLICIDAD LINEAL, LOS PERFILES DE ALUMINIO INTEGRADOS EN LAS PUERTAS DE JOY, CARACTERIZAN EL PROYECTO CON UN SIGNO ALTAMENTE DISTINTIVO. DISPONIBLE EN ACABADO GRIS BRUÑIDO Y CHAMPAGNE.



168/169

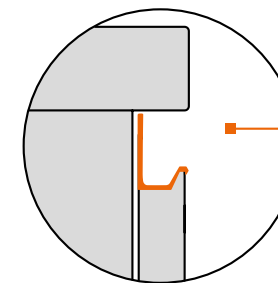
203

DETAILS



GOLA ANTA JOY.
DOOR-CHANNEL JOY.
GORGE-PORTE JOY.
GOLA-PUERTA JOY.

DETAILS



FINITURE DISPONIBILI.
AVAILABLE FINISHES.
FINITIONS DISPONIBLES.
ACABADOS DISPONIBLES.

ALLUMINIO VERNICIATO CHAMPAGNE/NERO.
CHAMPAGNE/BLACK POWDER-PAINTED ALUMINUM.
ALUMINIUM PEINT POUVRE CHAMPAGNE/NOIR.
ALUMINIO BARNIZADO POLVO CHAMPAGNE/NEGRO.





JOY
SNAIDERO
DESIGN

COLLEZIONE
Everyone



170/171

205

DETAILS

DOORS

ANTE IN NOBILITATO ROVERE BIANCO GESSATO E GRIGIO URANO SOFT.
DOORS IN WHITE LIMED OAK AND SOFT COSMIC GREY MELAMINE.
PORTES EN MÉLAMINÉ CHÊNE BLANC CÉRUSÉ ET GRIS URANUS SOFT.
PUERTAS EN ENNOBLECIDO ROBLE BLANCO YESOSO Y GRIS URANO SOFT.

TOP

PIANO DI LAVORO E SCHIENALE IN LAMINATO GRIGIO FERRO.
WORKTOP AND BACK PANEL IN IRON GREY LAMINATE.
PLAN DE TRAVAIL ET CRÉDENCE EN STRATIFIÉ GRIS FER.
ENCIMERA Y TRASERA EN LAMINADO GRIS HIERRO.

MORE

ELEMENTI A GIORNO IN NOBILITATO GRIGIO FERRO SOFT.
TRAY SHELVES IN SOFT IRON GREY MELAMINE.
ÉTAGÈRES À PLATEAU EN MÉLAMINÉ GRIS FER SOFT.
BALDA A BANDEJA EN ENNOBLECIDO GRIS HIERRO SOFT.



FUN
SNAIDERO
DESIGN



172/173

207

ELETTRODOMESTICI SMEG

DETAILS

DOORS

ANTE IN NOBILITATO ROVERE GRIGIO GESSATO, LACCATO BORDATO OPACO GRIGIO SHIFT E BIANCO GESSO.
DOORS IN GREY LIMED OAK MELAMINE, SHIFT GREY AND CHALK WHITE MATT LACQUERS WITH LASER EDGE.
PORTES EN MÉLAMINÉ CHÊNE GRIS CÉRUSÉ, LAQUÉ MAT AVEC CHANTS LASER GRIS SHIFT ET BLANC CRAIE.
PUERTAS EN ENNOBLECIDO ROBLE GRIS YESOSO, LACADO MATE RIBETEADOS LASER GRIS SHIFT Y BLANCO YESO.

TOP

PIANO DI LAVORO E SCHIENALE IN LAMINATO BIANCO ARTICO.
WORKTOP AND BACK PANEL IN ARCTIC WHITE LAMINATE.
PLAN DE TRAVAIL ET CRÉDENCE EN STRATIFIÉ BLANC ARCTIQUE.
ENCIMERA Y TRASERA EN LAMINADO BLANCO ÁRTICO.

MORE

ELEMENTI A GIORNO IN NOBILITATO ROVERE GRIGIO GESSATO E LACCATO BORDATO OPACO GRIGIO SHIFT.
OPEN UNITS IN GREY LIMED OAK MELAMINE AND SHIFT GREY MATT LACQUER.
ÉLÉMENTS OUVERTS EN MÉLAMINÉ CHÊNE GRIS CÉRUSÉ ET LAQUÉ MAT GRIS SHIFT.
MUEBLES ABIERTOS EN ENNOBLECIDO ROBLE GRIS YESOSO Y LACADO MATE GRIS SHIFT.

APERTURA CON MANIGLIA FUN

IL PROGETTO FUN ESPRIME LA SINTESI DI FUNZIONALITÀ E STILE: L'APERTURA DEI CONTENITORI È POSSIBILE CON DIVERSE SOLUZIONI DI MANIGLIA A SECONDA DEL GUSTO ESTETICO E DELLE ESIGENZE FUNZIONALI.

HANDLE OPENING FUN

THE FUN DESIGN IS BOTH PRACTICAL AND STYLISH: THE UNITS CAN BE OPENED WITH DIFFERENT HANDLE SOLUTIONS BASED ON PERSONAL TASTE AND PRACTICAL REQUIREMENTS.

OUVERTURE AVEC POIGNÉE FUN

LE PROJET FUN EXPRIME LA SYNTHÈSE ENTRE FONCTIONNALITÉ ET STYLE: L'OUVERTURE DES MODULES PRÉSENTE PLUSIEURS SOLUTIONS À POIGNÉE EN FONCTION DES GOÛTS ET DES EXIGENCES FONCTIONNELLES.

APERTURA CON TIRADOR FUN

EL DISEÑO FUN EXPRESA UNA SÍNTESIS DE FUNCIONALIDAD Y ESTILO: LA APERTURA DE LOS CONTENEDORES SE PRESENTA EN DIFERENTES SOLUCIONES EN FUNCIÓN DE LAS NECESIDADES ESTÉTICAS Y FUNCIONALES.

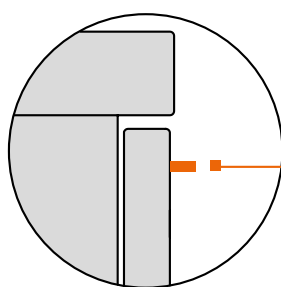


174/175

209

DETAILS

MANIGLIA NOVA.
NOVA HANDLE.
POIGNÉE NOVA.
TIRADOR NOVA.



DETAILS

MANIGLIE DISPONIBILI.
AVAILABLE HANDLES.
POIGNÉES DISPONIBLES.
TIRADOR DISPONIBLES.



DETAILS

MANIGLIA "ALA".
"ALA" HANDLES.
POIGNÉES "ALA".
TIRADOR "ALA".



CONTENITORI A GIORNO

BASI, COLONNE E PENSILI A GIORNO CONTAMINANO LO SPAZIO DOMESTICO CON UN GIOCO DI PIENI E VUOTI ENTRO CUI RISOLVERE L'ORGANIZZAZIONE DI UTENSILI E ACCESSORI DI USO QUOTIDIANO. PERSONALIZZABILI CON PROFILO DECORATIVO DI 6 CM, DISPONIBILE ANCHE IN FINITURA D'ANTA.

OPEN CABINETS

OPEN BASE, TALL AND WALL UNITS, WITH AN INTERPLAY OF FULL AND EMPTY SPACES, ALLOW YOU TO ARRANGE EVERYDAY ACCESSORIES AND UTENSILS AS YOU BEST SEE FIT. THESE CAN BE CUSTOMISED WITH A 6 CM DECORATIVE PROFILE, WHICH IS ALSO AVAILABLE IN THE SAME FINISH AS THE DOORS.

ÉLÉMENTS OUVERTS

DES MEUBLES BAS, DES ARMOIRES ET DES MEUBLES HAUTS OUVERTS CONTAMINENT L'ESPACE DOMESTIQUE DANS UN JEU DE VIDES ET DE PLEINS PERMETTANT D'OPTIMISER L'ORGANISATION DES USTENSILES ET DES APPAREILS ÉLECTROMÉNAGERS D'USAGE QUOTIDIEN. PERSONNALISABLES PAR UN PROFIL DÉCORATIF DE 6 CM, ÉGALEMENT DISPONIBLE DANS LA FINITION DE LA PORTE.

MUEBLES ABIERTOS

MUEBLES BAJOS, COLUMNAS Y MUEBLES ALTOS ENTABLAN EN EL ESPACIO DOMÉSTICO UN JUEGO DE ESPACIOS LLENOS Y VACÍOS DENTRO DEL CUAL RESOLVER LA ORGANIZACIÓN DE UTENSILIOS Y ACCESORIOS PARA EL USO DIARIO. PERSONALIZABLE CON PERFIL DECORATIVO DE 6 CM, DISPONIBLE TAMBIÉN EN ACABADO CON PUERTA.





FUN
SNAIDERO
DESIGN



178/179

ELETTRODOMESTICI ELECTROLUX

DETAILS

DOORS

ANTE IN NOBILITATO ROVERE BETON, OLMO TUNDRA E GRIGIO URANO SOFT.
DOORS IN BETON OAK, TUNDRA ELM AND SOFT COSMIC GREY MELAMINE.
PORTES EN MÉLAMINÉ CHÊNE BÉTON, ORME TOUNDRA ET GRIS URANUS SOFT.
PUERTAS EN ENNOBLECIDO ROBLE BETON, OLMO TUNDRA Y GRIS URANO SOFT.

TOP

PIANO DI LAVORO E SCHIENALE IN LAMINATO ROVERE BETON.
WORKTOP AND BACK PANEL IN CONCRETE OAK LAMINATE.
PLAN DE TRAVAIL ET CRÉDENCE EN STRATIFIÉ CHÊNE BÉTON.
ENCIMERA Y TRASERA EN LAMINADO ROBLE BETON.

MORE

ELEMENTI A GIORNO IN NOBILITATO OLMO TUNDRA.
OPEN UNITS IN TUNDRA ELM MELAMINE.
ÉLÉMENTS OUVERTS EN MÉLAMINÉ ORME TOUNDRA.
MUEBLES ABIERTOS EN ENNOBLECIDO OLMO TUNDRA.

